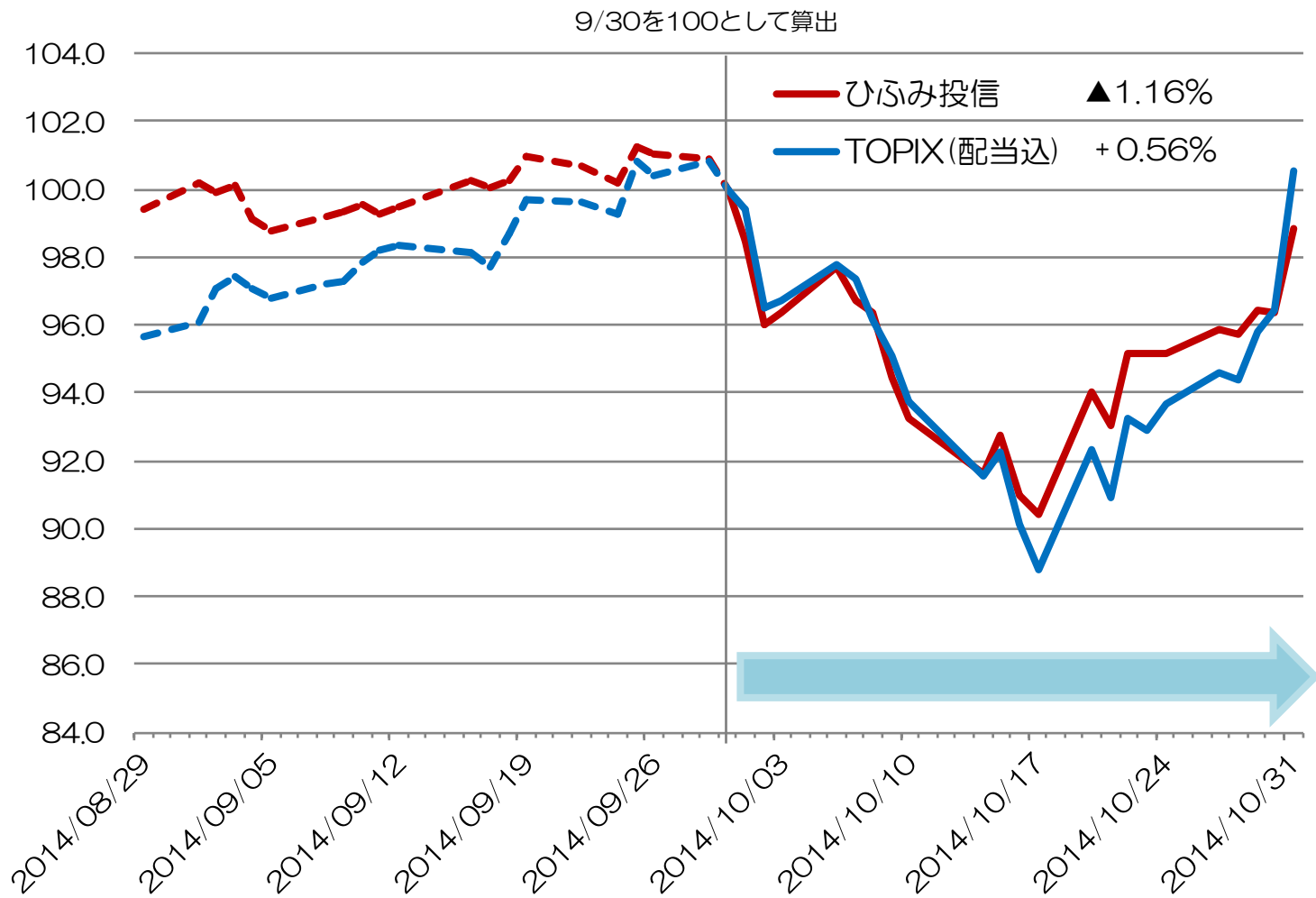




ひらみアカデミー 2014年10月の運用報告

2014/11/11(火)

2014年10月の振り返り



保有銘柄推移

2014年 9月末	
国内株式	95.68%
現預金	4.32%
銘柄数	98

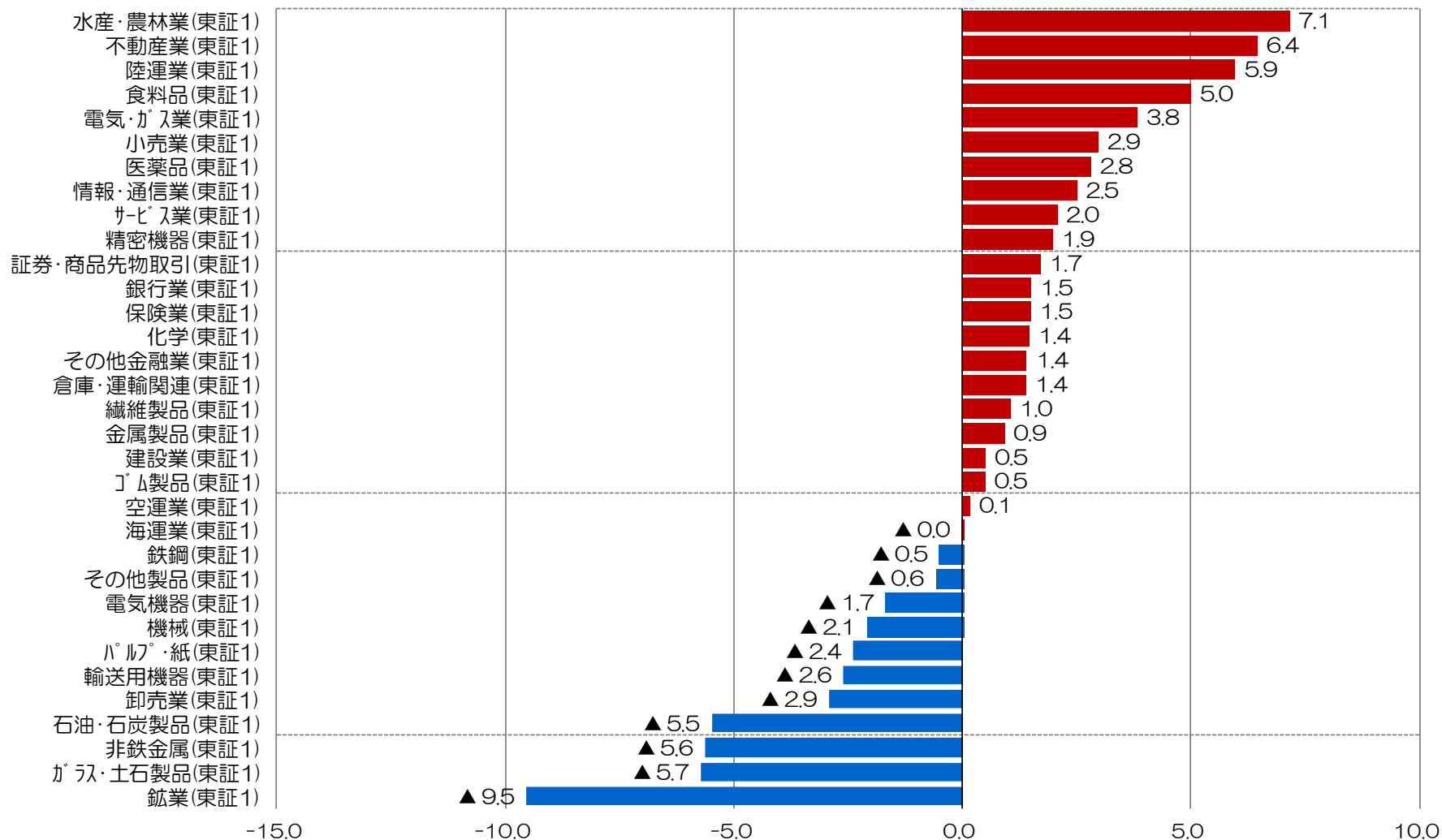
2014年 10月末	
国内株式	96.65%
現預金	3.35%
銘柄数	99

1	3076	あい ホールディングス	2.77%
2	8876	リロ・ホールディング	2.29%
3	9616	共立メンテナンス	2.20%
4	9058	トランコム	2.18%
5	2445	エスアールジータカミヤ	2.18%
6	6902	デンソー	2.05%
7	4755	楽天	1.92%
8	7532	ドンキホーテホールディングス	1.89%
9	9830	トラスコ中山	1.88%
10	7599	ガリバーインターナショナル	1.86%
Top 10 合計			21.22%

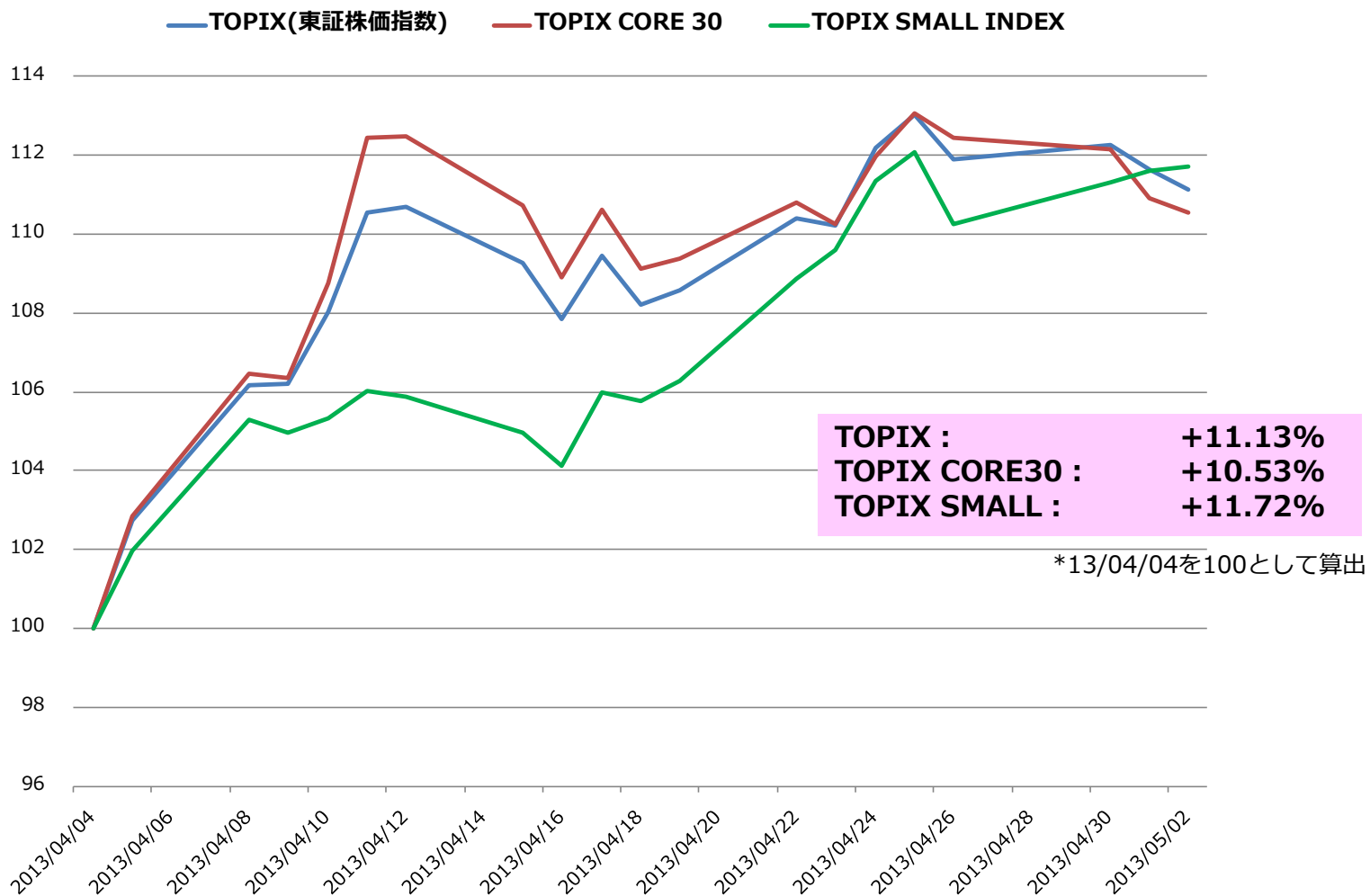
1	3076	あい ホールディングス	2.80%
2	8876	リロ・ホールディング	2.25%
3	6098	リクルートホールディングス	2.19%
4	3769	GMOペイメントゲートウェイ	2.11%
5	9616	共立メンテナンス	2.11%
6	2181	テンプホールディングス	2.08%
7	2445	エスアールジータカミヤ	2.04%
8	9058	トランコム	1.95%
9	6902	デンソー	1.94%
10	9830	トラスコ中山	1.87%
Top 10 合計			21.34%



10月の業種別騰落率 (9/30~10/31)

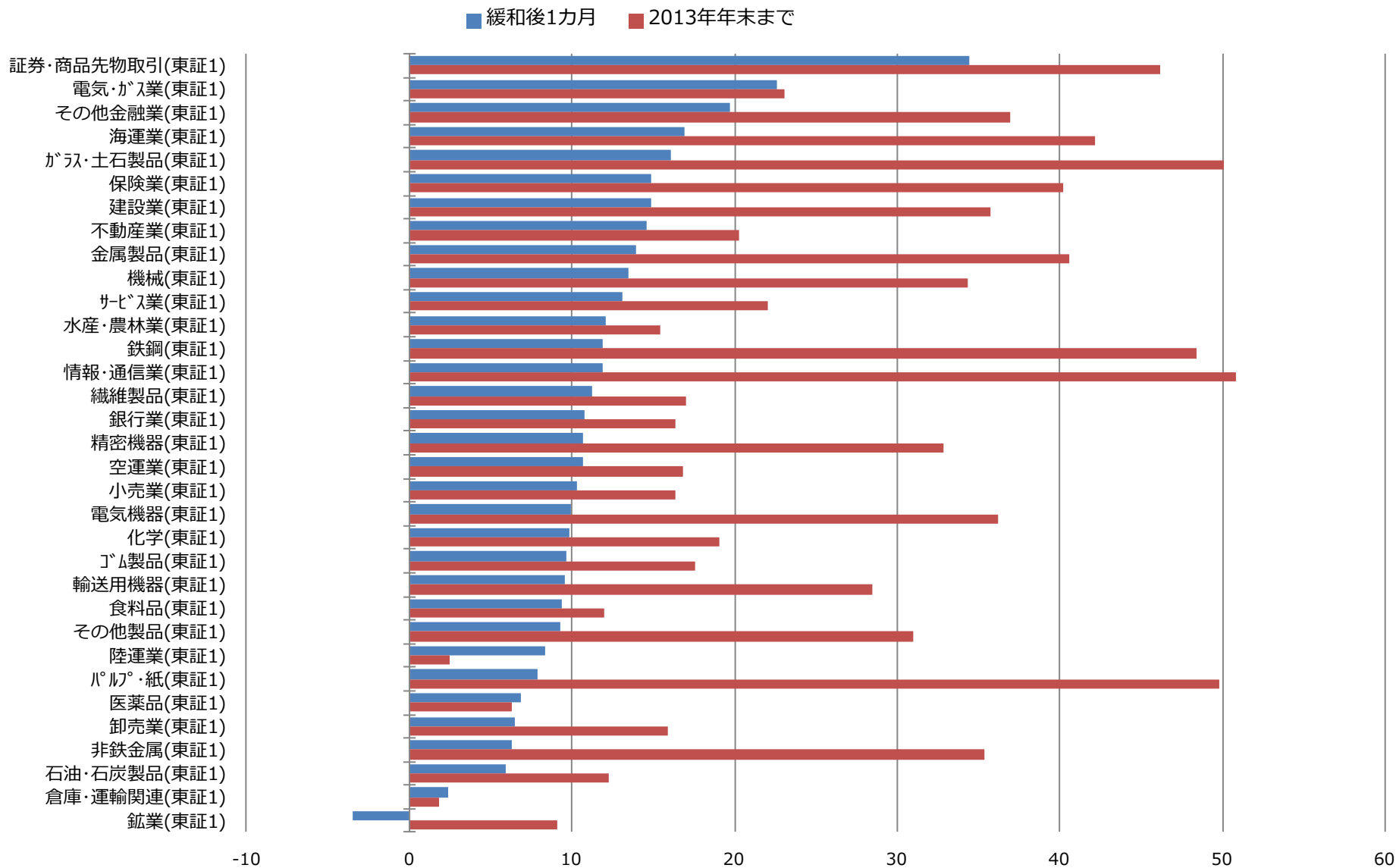


★前回日銀緩和後、1カ月間の株価推移 (2013/04/04-2013/05/02)

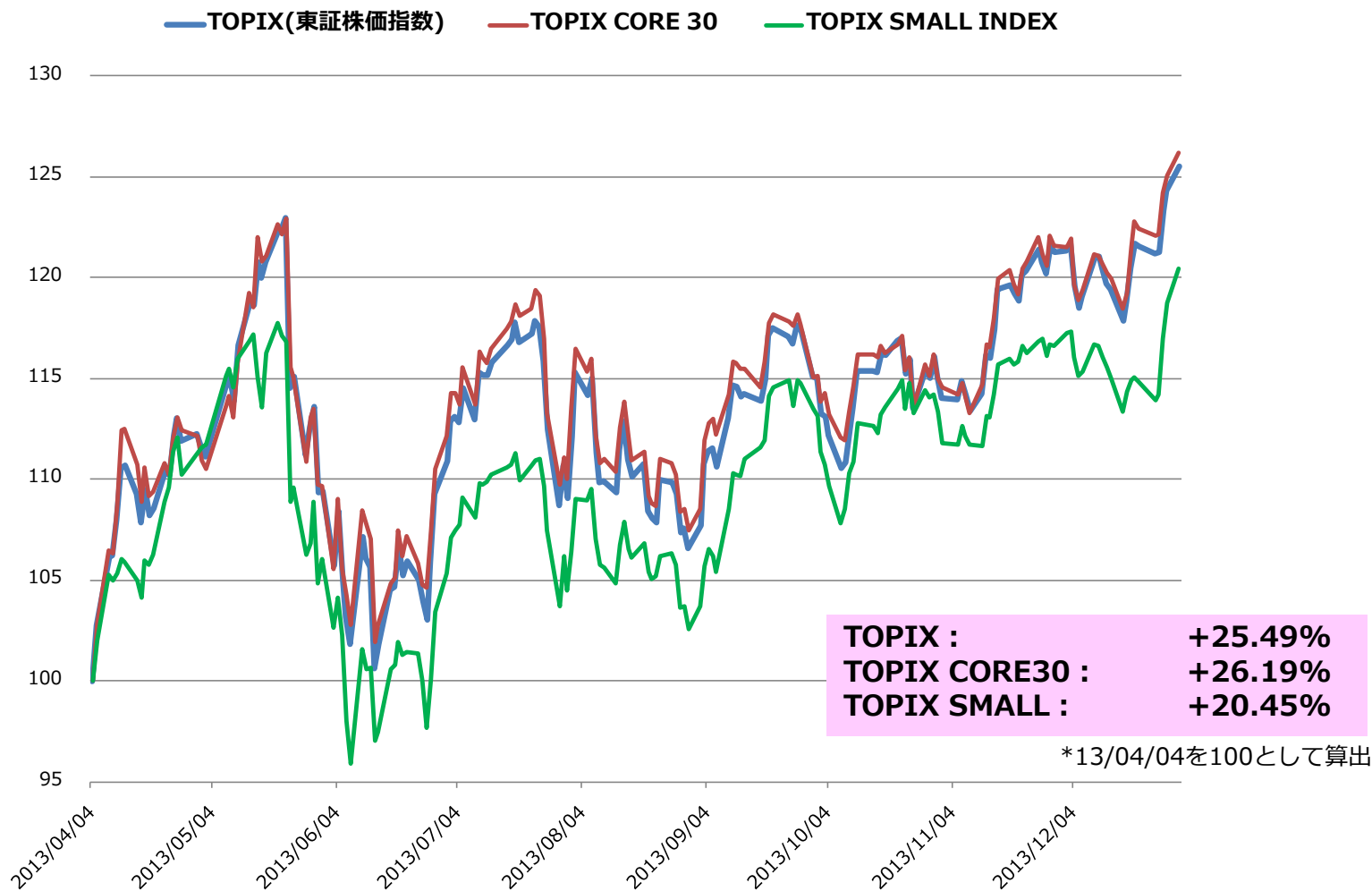


※TOPIX CORE 30 ⇒ TOPIX算出対象のうち、時価総額、流動性の特に高い30銘柄
 ※TOPIX SMALL ⇒ TOPIX算出対象から、TOPIX 500の構成銘柄を除いた銘柄

★前回緩和後の業種別パフォーマンス



★前回日銀緩和後、年末までの株価推移 (2013/04/04-2013/12/31)



※TOPIX CORE 30 ⇒ TOPIX算出対象のうち、時価総額、流動性の特に高い30銘柄
 ※TOPIX SMALL ⇒ TOPIX算出対象から、TOPIX 500の構成銘柄を除いた銘柄

※当資料のお取扱いにおけるご注意※

- 当資料の運用結果は、将来の結果をお約束するものではありません。また、実際の投資家利回りとは異なります。
- この資料は作成日における信頼できる情報に基づき作成しておりますが、内容の正確性・完全性を保証するものではなく、また記載されている内容は予告なく変更される場合があります。
- 当社の扱う金融商品は、金利や相場等の変動により、元本欠損が生じる可能性があります。

